

開園時間

開園日	開園時間
4月1日～5月31日	9:00～17:00
6月1日～8月31日	9:00～18:00
9月1日～3月31日	9:00～17:00

● 休園日・12月31日・1月の第3月曜日及びその翌日

● 利用料金 ※下記は試行期間中の金額です。

	一般	団体	年間パスポート
大人(15歳以上)	460円	280円	4,600円
大人2日間通し券	500円	340円	—
シルバー(65歳以上)	200円	200円	2,000円
シルバー2日間通し券	240円	240円	—

※中学生以下は無料です。

※大人・シルバーの団体料金は、小・中学生(無料)の方と合わせて、20名以上から適用となります。

※身体障害者手帳、療育手帳、精神障害者保健福祉手帳の交付を受けている方で手帳の提示があった場合ご本人様と付添いの方1名が免除となります。

※年間パスポートは購入日より1年間有効となります。

※年間パスポートをご利用の方は、駐車料金が無料となります。(大型車を除く)平成30年4月以降発行の年間パスポートは全国の国営公園でご利用になれます。(詳細はご利用の各公園にてご確認ください)

駐車料金

	料金	東口	西口	北口
大型車	1,050円	80台	20台	11台
普通車	310円	540台	310台	230台
二輪車	100円	30台	10台	10台

※身体障害者手帳、療育手帳、精神障害者保健福祉手帳の交付を受けている方が運転又は同乗して手帳の提示があった場合は免除となります。

吉野ヶ里歴史公園【公園ガイド】

拠点ガイド

南内郭、北内郭、北墳丘墓において随時、弥生人に扮したスタッフが、吉野ヶ里遺跡や弥生時代に関するお話をしています。

定時ガイド/毎月第1土曜・第3日曜 ①10:00～②13:00～(東口受付)

レストラン・売店の利用案内

レストランでは赤米を使ったメニューがあります。売店では、佐賀のお土産やキャラクターグッズ等も販売しています。

公園利用にあたってのお願い

1. 指定された建物以外での飲食はご遠慮ください。
2. 公園内は禁煙です。喫煙は所定の場所をお願いします。
3. ゴミのお持ち帰りにご協力ください。
4. 体験可能な展示物はていねいに扱ってください。
5. お客様の不注意による事故については当公園では責任を負いかねますので予めご了承ください。
6. 園内への車輛及び自転車の乗り入れはできません。
7. 他のお客様のご迷惑となるような行為はおやめください。
8. 公園内での動植物などの採取はできません。
9. 立入禁止区域や池等、危険な場所には立ち入らないでください。
10. 公園内には持ち込めない物品がありますのでご注意ください。
11. 園内での営業行為、宣伝行為を行うことはできません。
12. その他、公園内では係員の指示に従ってください。
13. ペット同伴のお客様は、公園のルールを守り他のお客様のご迷惑にならないよう、ご協力をお願いいたします。

ACCESS MAP



■遺跡エリアには東口、芝生・遊具のある遊びの原には西口のご利用が便利です。

JR利用の場合

- 鳥栖駅 → 吉野ヶ里公園駅 約14分
- 神埼駅 約17分
- 佐賀駅 → 神埼駅 約9分
- 吉野ヶ里公園駅 約12分

- 神埼駅、吉野ヶ里公園駅から徒歩約15分
- 九州新幹線利用の場合、新鳥栖駅より在来線へ乗換

車利用の場合

- 九州佐賀国際空港から約40分
- 福岡空港から高速道路を利用し、長崎自動車道東脊振I.C.まで約1時間。東脊振I.C.から約5分。

バス利用の場合

- 路線バス…佐賀バスセンター⇄西鉄久留米・信愛学院久留米等田手バス停下車。バス停近くの田手交差点より北へ300m先公園入口
- 高速バス…福岡国際空港⇄吉野ヶ里歴史公園前⇄佐賀バスセンター(1日1往復)

お問合せ 西鉄テレフォンセンター TEL 092-733-3333

お問合せ

吉野ヶ里公園管理センター

〒842-0035 佐賀県神埼郡吉野ヶ里町田手1843
TEL 0952-55-9333 FAX 0952-55-9330
<http://www.yoshinogari.jp/>

団体利用・体験・ガイド専用 TEL 0952-55-9351 FAX 0952-55-9352



弥生人の
声が
聞こえる



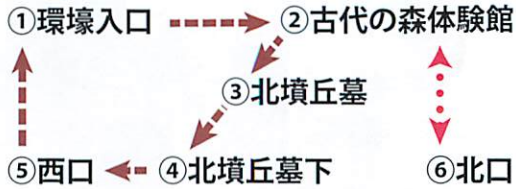
吉野ヶ里歴史公園

YOSHINO GARI HISTORICAL PARK

吉野ヶ里歴史公園マップ



園内バス運行ルート・時刻表



園内循環ルート

①環壕入口	毎時 10分・30分・50分
②古代の森体験館	毎時 18分・38分・58分
③北墳丘墓	毎時 04分・24分・44分
④北墳丘墓下	毎時 05分・25分・45分
⑤西口	毎時 10分・30分・50分

古代の森体験館 ↔ 北口ルート

②古代の森体験館	毎時 00分・20分・40分
⑥北口	毎時 10分・30分・50分

古代植物の森・古代の森体験館



弥生時代の森の再現を目指したゾーンです。「古代の森体験館」では森を通じた様々な学習・体験ができます。
※体験プログラムについては、裏面をご覧ください。

遊びの原



ふわふわドームやローラー滑り台、幼児用遊具などの楽しい遊具があります。また、ディスクゴルフのコースがあり、道具の貸出しもこなっています。

弥生の大野



古代の森体験館

#202 #59

西口臨時駐車場 ※イベント時のみ

祭りの広場

中のムラ

北墳丘墓

薨棺墓列

北口

北口サービスセンター

大芝生広場

野外炊事コーナー

多目的広場 (北口臨時駐車場) ※イベント時のみ

薨棺墓列

未開園エリア

古代植物の森

大塚ヶ里南

至 東脊振 I.C.

北口サービスセンター

大塚ヶ里南

至 東脊振 I.C.

北口サービスセンター

大塚ヶ里南

至 東脊振 I.C.

北口サービスセンター

大塚ヶ里南

至 東脊振 I.C.

北口サービスセンター

大塚ヶ里南


至 東脊振 I.C.

北口サービスセンター

大塚ヶ里南

薨棺墓列

全長300メートルにわたり、約500基からなるスケールの墓列を中央の墓道とともに、再現しています。



倉と市

吉野ヶ里の「クニ」の交易の中心地と考えられています。出入りを監視するやぐらや物を保管する倉庫・市を管理する市楼など31棟の建物が復元されています。



北墳丘墓

約2100年前の歴代の王やそれに近い身分の人が埋葬された特別な墓です。墳丘の中からは14基の薨棺が出土し、その内1基には青銅の剣とガラスの管玉が、7基には青銅の剣が副葬されていました。



北内郭

吉野ヶ里集落の中で最も重要で神聖な場所とされており、当時まつりごとが行われていた所と考えられています。巨大な祭殿をはじめ、9棟の建物が復元されています。



北口サービスセンター

北口は古代の森ゾーンに最寄りの入口です。車椅子、ベビーカー、日傘、雨傘等の貸出を行っています。

北口サービスセンター

大塚ヶ里南

至 東脊振 I.C.

北口サービスセンター

大塚ヶ里南

至 東脊振 I.C.

北口サービスセンター

大塚ヶ里南

至 東脊振 I.C.



吉野ヶ里の歴史

弥生時代は約700年間も続く長い時代です。吉野ヶ里遺跡は、この長い弥生時代の全ての時期の遺構・遺物が発見された学術的価値の高い遺跡です。

集落が最盛期を迎える「弥生時代後期後半(紀元3世紀頃)」を復元整備対象時期として、これまでの発掘調査結果をもとに復元整備を行っています。

弥生時代前期(紀元前5～前2世紀)



■環壕内遺物出土状況

吉野ヶ里の丘陵一帯に分散的に「ムラ」が誕生します。やがて南側の一面には環壕をもった集落が出現し、「ムラ」から「クニ」の中心集落へと発展する兆しが見えてきます。

弥生時代中期(紀元前2～紀元1世紀)



■墳丘墓

丘陵の南側を一周する大きな外環壕が掘られます。首長を葬る「墳丘墓」や、たくさんの「甌棺墓列」も見られます。集落の発展とともに、その防御も厳重になってきていることから「争い」が激しくなってきたことがうかがえます。

弥生時代後期(紀元1～3世紀)



■北内郭の大型建物跡

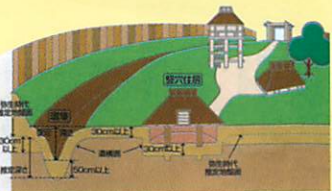
国内最大級の環壕集落へと発展し、大規模なV字形の外環壕によって囲まれ、さらに特別な空間である2つの内郭(北内郭・南内郭)をもつようになります。これらの内郭には、祭殿や物見櫓などの大型の建物が登場し、吉野ヶ里の最盛期にあたります。

遺跡の発掘と保存・活用

吉野ヶ里遺跡は国の特別史跡に指定された大切な文化財です。公園の整備にあたっては、その遺跡を損なわないように発掘調査後は盛土で保存し、その上に建物の復元や樹木の植栽を行っています。

弥生時代の吉野ヶ里の集落について検討

集められた情報を古代建築や考古学、生活文化等の専門家が検討して弥生時代の吉野ヶ里の集落、建物、人々の様子を推測します。



吉野ヶ里の体験プログラム

受付時間 9:00～15:30(6月1日～8月31日は9:00～16:30)

弥生くらし館開催プログラム



プログラム名	参加費	開催日	所要時間
勾玉づくり	200円・250円/1個	毎日	約60分
火おこし体験	100円/1セット	毎日 (雨天強風時中止)	約30分
土笛づくり	100円/1個	火おこし 中止時開催	約45分



プログラム名	参加費	開催日	所要時間
鏡製作体験	原寸:2000円/1個 小:700円/1個	土日祝日	約60分
有柄銅剣製作体験	700円/1個	土日祝日	約30分
銅鐸製作体験	2000円/1個	土日祝日	約40分
巴形製作体験	700円/1個	土日祝日	約30分
「親魏倭王」印製作体験	1400円/1個	土日祝日	約40分
貨泉製作体験	700円/1個 (コイン6枚)	土日祝日	約30分

※コインの選別だけお待ちいただけます

古代の森体験館開催プログラム



プログラム名	参加費	開催日	所要時間
組ひも	250円/1本	毎日	約40分
石包丁づくり	300円/1本	土日祝日	約40分

【事前申込みプログラム】実施希望日の2週間前までにお申し込みください。

プログラム名	参加費	開催日	所要時間
舞いの稽古 布つくり 楽器製作と演奏	250円/1人	事前申込	約60分

上記の他、期間限定体験を開催。詳しくは公園ホームページをご覧ください。



ベニバナ(祭りの広場) 6月中旬



大賀ハス(ハス池) 6～7月

西口エリアの楽しい遊具



ローラーすべり台



ふわふわドーム



複合遊具



トランポリン



ディスクゴルフ



グラウンド・ゴルフ

野外炊事コーナー利用案内

- ・受付場所 西口サービスセンター(使用料無料)
- ・火気の使用はエリア内のみとします。
- ・直火、脚の短いコンロの使用は禁止とします。
- ・道具のレンタルや食材の販売等については吉野ヶ里公園管理センターへお問合せください。(予約制)

ディスクゴルフ、グラウンド・ゴルフ利用案内

- ・受付場所 西口サービスセンター(用具無料貸出し)
- ・ディスクゴルフコース 9ホール
- グラウンド・ゴルフコース 8ホールポスト



赤米(水田) 9月上旬



ソバの花(祭りの広場・南のムラ)10～11月



広大な芝生広場で様々なレクリエーションが楽しめます。グラウンド・ゴルフはコースが設置されており、道具は西口サービスセンターで貸し出しています。

■ふれあい館 月曜休館



園内の魚や水棲生物の水槽展示や、うさぎとふれあって遊べます。

■野外炊事コーナー



復元建物を眺めながら、気軽にバーベキューなどが楽しめます。
※詳しくは裏面の利用案内をご覧ください。

■西口サービスセンター



JR神埼駅からの入口になります。芝生広場、遊具に近く、ディスクゴルフ、グラウンド・ゴルフ等の貸出しを行っています。

- トイレ
 - 自動体外式除細動器
 - レストラン
 - 駐車場
 - オストメイト対応トイレ
 - 非常電話
 - 売店
 - 身障者専用駐車場
 - 自販機コーナー
 - インフォメーションセンター
 - ロッカー
 - 喫煙所
 - WiFi
 - スロープ
 - 救護所
 - 休憩所
 - 駐輪場
 - タクシー乗降場
 - 授乳室
 - 園内バス乗降所
- ※トイレには身障者用、ベビーシート等を併設しています。(展示室を除く)



南内郭

物見やぐら4棟や王たちの家、煮炊き屋など、王たちの居住空間も含め20棟の建物が復元されています。

歴史公園センター(東口)

正門

東墳丘墓

天の浮橋

展示室

環境入口広場

弥生くらし館

南のムラ

祭壇

池

水田

ハス池

倉と市

南内郭

市の広場

臨時口

吉野ヶ里公園 西入口

県道吉田鶴線

鳥ノ隈南

一般国道385号

駐車場入口

歴史公園センター(東口)

公園のメインゲート、JR吉野ヶ里公園駅からの入口です。ガイダンスルーム・ミニシアター、休憩所や多目的のルームを備えています。レストラン・売店を併設しています。

弥生くらし館

南のムラのガイダンス施設及び体験工房です。体験工房では勾玉づくり・火おこし体験など、体験プログラムの受付を行っています。
※体験プログラムについては、表面をご覧ください。

南のムラ

「下戸」と呼ばれる一般の人々が住んでいた区域で、竪穴住居や高床倉庫など27棟の建物が復元されています。

- 園内見学ルート 通り名凡例**
- ひみかのみち
 - やよいのみち
 - いなほのみち
 - こだいのみち
- マップ内の「#○○」の番号を10倍すると、スタート地点からの距離になります。

通り名ルートと入口よりの距離

	東口からの距離	西口までの距離
歴史公園センター(東口)	0m	1000m
環境入口広場	150m	870m
南内郭	390m	800m
北内郭	730m	1200m
北墳丘墓	1040m	1500m
古代の森体験館	1300m	1600m
中のムラ	680m	1100m
倉と市	480m	650m
南のムラ	630m	450m
西口サービスセンター	1000m	0m

東口までの距離 西口からの距離