


おのち

Onomichi Tourist Information Map



山折り

谷折り

提供：尾道の詩

尾道観光案内地図

両端の折り方表示に沿って折ってご使用いただくと携帯に便利です。





JAPAN HERITAGE
日本遺産

尾道市街地観光案内地図

The Tourist Map of Central Onomichi

- レンタサイクルターミナル
Rental Bike Terminal
- タクシーのりば
Taxi Stand
- バス停
Bus Stop
- 駐車場
Parking
- トイレ
Restroom
- 交番
Police Box
- 足形みち
Path of Footprints
- シャワー
Shower
- 観光案内所(英語対応)
Information(English available)
- 案内所
Information
- 有名画家写生地
Famous Painters' Sketch Point
- おのみち文学の館めぐり
Onomichi Literature Gallery Tour Course
- 文学のこみち
Path of Literature
- 古寺めぐりコース(石畳)
Old Temple Walk Course (Stone Pavement)
- サイクリングロード
Cycling Road
- しまなみサイクルオアシス
Shimanami Cycle Oasis (Rest Stop for Cyclists)
- Wi-Fi Free Spot

この看板を目印に!

★ まちかど観光案内所

★ まちかど観光案内所

ガソリンスタンド

本通り商店街

至山陽自動車道尾道IC・新尾道駅 御調エリア

栗原本通り

なかた美術館 Nakata Museum

日比崎小学校

184

尾道市立美術館 Onomichi City Museum of Art

144.2 千光寺山 Mt. Senkoji

文学のこみち Path of Literature

〇ポンポン岩

善勝寺 Zenshoji Temple

妙宣寺 Myosenji Temple

慈観寺 Jikanji Temple

長神社 Ushitora Shrine

中村憲吉旧居 Former Residence of Kenkichi Nakamura

千光寺 Senkoji Temple

山頂駅

千光寺山ロープウェイ Mt. Senkoji Ropeway

八畳岩

展望台 Observation Platform

かおり館(矢形勇彫刻館)

勤労青少年ホーム 勤労者体育センター

千光寺公園 Senkoji Park

千光寺公園ドライブウェイ

至栗原本通り

尾道市



マイカーで尾道を観光されるお客様へ
新尾道駅駐車場 パーク&ライドのご案内

新尾道駅から尾道駅まで
 路線バスをご利用ください
**片道15分
 運賃190円**
 1時間に6本前後
 運行しています

新尾道駅拡大図	
アップルパーキング	■ 市営新尾道駅駐車場 30分未満無料 1時間まで140円 以降30分毎70円 1日最大 1,300円
アップルパーキング	■ アップルパーキング 24時間最大 900円 8:00~22:00/60分 200円 22:00~8:00/60分 100円
スペースECOパーキング	■ スペースECOパーキング 1日 500円

①番のりば
 尾道駅前行き

路線番号	3	4	5
乗車場	尾道駅前	松土子橋	長江橋

千光寺公園へはこのバス

おのみちバス株式会社 TEL 0848-46-4301

今治行き路線バス
 しまなみの島々をめぐり、「四国の玄関口」今治へ。

尾道 ↔ 今治
しまなみサイクルエクスプレス
 ● 運航日 土日祝日、年末年始 (12/29~1/3)、お盆 (8/13~16) のみ運行
 ● 運行経路 1日3往復/自転車積込可 (1台につき550円)
尾道駅前 新尾道駅 **尾道今治線高速バス** **今治棧橋 今治駅前**
 自転車要予約
 大人片道 **2,300円**
 ●おのみちバス : TEL0848-46-4301

● 運行経路

尾道駅前 因島〜尾道線 路線バス 乗り継ぎ停留所 **因島大橋** 今治〜福山線 (しまなみライナー) 今治棧橋 今治駅前

● 乗り継ぎ乗車券/大人片道 **2,300円**

- せとうちバス : TEL0898-23-3881
- しまなみバス : TEL0898-25-4873
- 中国バス : TEL084-953-5391
- 鞆鉄バス : TEL084-952-3700
- 本四バス開発 : TEL0845-24-3777
- 因の島運輸 : TEL0845-22-2171
- おのみちバス : TEL0848-46-4301

映画「あした」ロケセット
 Film Set of the Movie, "Ashita"

尾道市街

おのみち
ONOMICHI



日本遺産

どこか懐かしい、
何度でも訪れたくなる
絵になるまち。

爽籟軒庭園

Soraiken Garden

江戸時代の豪商、橋本家の別荘で、趣向を凝らした庭園や京都にある国宝「妙喜庵待庵」移しとされる茶室「明喜庵」が、四季折々の自然の中で楽しめます。



開館時間 午前10時～午後5時
(4月1日～10月31日)
午前10時～午後4時
(11月1日～3月31日)

休館日 月曜日～金曜日
(土・日曜、祝日、1月2・3日は開館)

入館料 大人 100円

アクセス JR尾道駅→バス7分
「防地口」下車→徒歩2分

問合せ TEL:0848-20-7492

おのみち歴史博物館

Onomichi Historical Museum

広島県の銀行発祥の地である「銀行浜」に残る大正時代の建物。商港都・尾道を語り継ぐ歴史的建造物が「おのみち歴史博物館」として生まれかわりました。



開館時間 午前10時～午後6時
(入館は午後5時30分迄)

休館日 火曜日(祝日の場合は翌日)
年末年始
臨時休館
(展示替え、館内修繕等)が年数回あります。

入館料 一般 210円
(20名以上の団体170円)
中学生以下無料
おのみち映画資料館との
共通券520円

アクセス JR尾道駅→本線東行バス
「長江口」下車→徒歩5分

問合せ TEL:0848-37-6555

尾道市立美術館

Onomichi City Museum of Art

瀬戸内海を一望する千光寺公園に建つ美術館です。国内外の著名な美術を、展覧会をとおして積極的に紹介しながら、尾道ゆかりの美術の新たな発見にも努めています。

開館時間 午前9時～午後5時
(入館は午後4時30分迄)

休館日 月曜日(祝日の場合は開館)
年末年始、展示替期間

観覧料 展示会ごとに設定(要問合せ)
中学生以下無料
20名以上は、団体割引料金
障害者手帳をお持ちの方、70歳以上の方は無料
(証明できるものをご提示ください。)

アクセス ●「JR尾道駅」→本線東行バス「長江口」下車
→ロープウェイで千光寺公園へ
●お車の方は、「千光寺公園ドライブウェイ」経由で
「千光寺公園駐車場(有料)」へ(当日券1名様割引あり)
●JR尾道駅、JR新尾道駅からタクシーで約15分

問合せ TEL:0848-23-2281



おのみち映画資料館

Onomichi City Museum of Cinema

小津安二郎監督の「東京物語」など尾道ゆかりの映画資料の展示、20席あるミニシアターなど、映画のまち「尾道」、スクリーンの中の「尾道」を感じることが出来る施設です。



開館時間 午前10時～午後6時
(入館は午後5時30分迄)

休館日 毎週火曜日(祝日の場合は翌日)
年末年始

入館料 一般 520円
(20名以上の団体420円)
中学生以下無料
おのみち歴史博物館との
共通券520円

アクセス JR尾道駅→本線東行バス
「長江口」下車→徒歩6分

問合せ TEL:0848-37-8141
http://www.bbnn.jp/eiga2000/

千光寺山ロープウェイ

Mt. Senkoji Ropeway

長江口から千光寺山山頂の間を運行。ロープウェイ窓からの景色は絶景です。春には千光寺公園の桜がみごとに咲き誇ります。尾道観光の際はぜひご利用ください。



営業時間 午前9時～午後5時15分

所要時間 片道約3分

運行間隔 15分ごとに運行
(※多客時にはピストン運行いたします。)

料金 大人: 片道 320円、往復 500円
子ども: 片道 160円、往復 250円
(30名以上は団体割引料金)

定員 29人

アクセス JR尾道駅→本線東行バス
「長江口」下車→徒歩1分

問合せ TEL:0848-22-4900

なかた美術館

Nakata Museum

日本では見る機会が少ない現代フランス画壇の巨匠ポール・アイズピリのコレクションをはじめ、200点余りの洋画を収集・展示。(常設展示のみ)



開館時間 午前9時～午後5時30分
(入館は午後5時迄)

休館日 毎週月曜日(祝日の場合は翌日)
夏期・年末年始
その他展示替え日

観覧料 一般 800円
市外学生 300円
(特別展の場合変更あり)
(20名以上の団体500円)

アクセス JR尾道駅→新駅線バス
桜土手経由
「なかた美術館前」下車
→徒歩すぐ

問合せ TEL:0848-20-1218

古寺めぐり

Tour of the Old Temples

個性豊かな多くの古寺……歴史ある尾道があなたの感動を誘います。

◆ 済法寺(曹洞宗)

◆ 持光寺(浄土宗)

◆ 光明寺(浄土宗)

◆ 海福寺(時宗)

◆ 宝土寺(浄土宗)

◆ 信行寺(浄土宗)

千光寺

◆ 天寧寺(曹洞宗)

◆ 千光寺(真言宗)

◆ 正授院(浄土宗)

◆ 妙宣寺(日蓮宗)

◆ 慈観寺(時宗)

◆ 善勝寺(真言宗)

◆ 福善寺(浄土真宗)

◆ 大山寺(真言宗)

◆ 常称寺(時宗)

◆ 持善院(真言宗)

◆ 金剛院(真言宗)

◆ 西國寺(真言宗)

◆ 浄泉寺(浄土真宗)

◆ 尊光寺(浄土真宗)

◆ 正念寺(時宗)

◆ 西郷寺(時宗)

◆ 海徳寺(時宗)

◆ 浄土寺(真言宗)

◆ 海龍寺(真言宗)

西國寺



浄土寺



御調

みつぎ
MITSUGI

自然がいっぱいで
体験型施設が多く、
ゆつたり温泉など
老若男女大満足。

圓鏢勝三彫刻美術館

Entsuba Katsuzo Sculpture Museum

圓鏢勝三氏の功績を讃えるとともに、文化、芸術の発信源として開館。



開館時間 午前9時～午後5時
(入館は午後4時30分迄)

休館日 毎週月曜日(祝日の場合は翌日)
年末年始

入館料 大人 420円、高校生 310円
団体入館割引(20名以上)
中学生以下、尾道在住70歳以上、身障者手帳をお持ちの方は無料(証明できるものをご提示ください。)

アクセス ●尾道ICから車で15分
●JR尾道駅、JR新尾道駅からバス「市ふれあいの里」行き「町民ランド入口」下車

問合せ先 TEL:0848-76-2888

道の駅クロスロードみつぎ

Cross Road Mitsugi

物産売店、レストラン、野菜市、図書館、公園などがある憩いの場所です。



トイレ:24時間使用可

●物産店 営業日 午前9時～午後7時
定休日 第4火曜日(祝日の場合営業)
年末年始

●レストラン 営業日 (平日)午前11時～午後3時(L.O.午後2時半)
(土日)午前11時～午後4時(L.O.午後3時)
定休日 第4火曜日(祝日の場合営業)
年末年始

●野菜市 営業日 午前9時～午後5時
定休日 第4火曜日(祝日の場合営業)
年末年始

問合せ先 TEL:0848-76-3115

天然温泉尾道ふれあいの里

Onsen Onomichi Fureai no Sato

プラズマ大浴槽、露天風呂、箱蒸しサウナ室、炭酸風呂、歩行浴風呂、足湯など、全13浴槽完備。軽食コーナー、アミューズメントコーナーも充実しています。



利用料金

●温泉入浴(タオル・館内着付)
大人820円
小人510円(小学生以下)
(3歳未満おこひとり)

●宿泊(一泊2食)9,800円～(65歳以上の方の割引あり)

●日帰り温泉パック(宴会)5,000円～

アクセス

●尾道ICまたは三原久井ICより車で約20分

●JR東尾道駅より尾道駅経由の無料シャトルバスを毎日運行

問合せ先 TEL:0848-77-0177

向島

むかいしま
MUKAISHIMA

しまなみ海道の
玄関口。
花と緑がいっぱいの
リフレッシュパーク。

向島洋らんセンター

Mukaishima Orchid Center

国立公園高見山の麓に広がり、様々な洋ランを販売しています。



開館時間 午前9時～午後5時

休館日 毎週火曜日(祝日の場合は翌日)
年末年始

入館料 無料


アクセスしまなみ海道 向島ICより車で約5分

問合せ先 TEL:0848-44-8808

岩屋山

Mt.Iwaya

向島北部の尾道大橋の横に位置しており、山頂付近には巨石群が点在しています。尾道三山(千光寺・西國寺・浄土寺)との位置関係等、ミステリーが残されています。また、尾道水道をはさんで尾道市街を一望できるビューポイントもあります。




アクセス JR尾道駅→向島線・因島線・瀬戸田線バス「尾道大橋」下車→山道入口まで徒歩5分

問合せ先 TEL:0848-44-3005
(尾道しまなみ商工会)

国立公園高見山

Mt.Takami National Park

高見山は、標高283mで山頂からの展望は四方に開け、四国山脈を望み、瀬戸内海に浮かぶ島々を一望することができる内海随一の国立公園です。



アクセスしまなみ海道 向島ICより車で約10分

問合せ先 TEL:0848-38-9184
(尾道市観光課)

尾道市宿泊施設案内

■宿泊のお問合せは…各宿泊施設

◎ 素泊り ⑤ シングル ⑦ ツイン
② 1泊2食 ⑧ 朝食付き ④ キャンピン
※季節により変更することがあります

尾道地区		
施設名	電話	料金(円)
尾道国際ホテル	0848-25-5931	◎8,640～、⑦17,280～
尾道第一ホテル	0848-23-4567	◎6,480～、⑦11,880～
尾道ロイヤルホテル	0848-23-2111	◎7,000～、⑦13,000～
グリーンヒルホテル尾道	0848-24-0100	◎8,100～、⑦17,280～
ビュホテルセイザン	0848-23-3313	◎4,320～、⑦6,480～
ホテル港屋	0848-22-3708	◎4,800～
ホテルアルファワン尾道	0848-25-5600	◎6,200～ ⑦12,100～
ONOMICHI U2	0848-21-0550	⑦18,200～
大田屋ホテル	0848-46-0602	◎4,970、②6,920
ペラスタス&マリナー尾道	084-987-1122	⑦40,000～
魚の信	0120-37-4028	②16,800～
佐藤旅館	0848-22-2879	◎4,000～
千光寺山荘	0848-22-7168	◎6,480～
竹村家	0848-37-1122	◎21,600～
西山別館	0848-37-3145	◎19,400～
西山本館	0848-37-2480	◎12,000～
都旅館	0848-22-3853	◎4,750～
大新旅館	0848-46-0899	◎2,600～

尾道地区		
施設名	電話	料金(円)
天然温泉35旅館浦島	0848-48-0143	◎4,500～
竹村家別館	0848-48-1111	◎20,000～
養老温泉本館	0848-48-1411	◎4,800～
おのみち河野屋	0848-20-3090	◎8,500～
あなごのねどこ	0848-38-1005	◎2,800～
尾道ゲストハウスアジホテル	0848-36-6215	◎2,500～
パケイヨルンタル尾道坂の風	090-4890-8468	◎20,000～
moons cafe	090-4890-8468	20,000～(一棟貸し)
尾道ゲストハウスアロ恵の家	090-4375-8407	◎2,500～
ゲストハウスアドカーリ	0848-24-9889	◎2,500～
せとち 湊のやど島屋邸	0848-38-1007	◎43,200～(一棟貸し)
せとち 湊のやど雲屋敷	0848-38-1007	◎54,000～(一棟貸し)
尾道貸別荘 土堂の灯り	0848-23-6633	◎10,000～(一棟貸し)
みはらし亭	0848-23-3864	◎2,800～
尾道みなと館	0848-20-8222	◎6,300～、⑦3,800～
Le Jardin Charme ルジャールダンシャルム	070-6976-9342	◎11,000～
尾道三軒家ゲストハウスいほ荘	090-4270-9874	◎3,000～

向島地区		
施設名	電話	料金(円)
金田旅館	0848-44-0276	◎4,000～
B & B 潮風	0848-44-0691	◎4,300～
旅館河野温泉	0848-44-1242	◎2,480～
安部旅館	0848-23-6633	◎12,000～(一棟貸し)
無花果	0848-44-2459	◎3,200
Light House シーサイドホテルライトハウス	0848-51-6353	◎3,900
尾道やすらぎの宿しーそー	0848-51-7968	◎4,000～
尾道しまなみゲストハウス	0848-36-5336	◎5,000～
ゲストハウス尾道ポポー	0848-36-5016	◎3,300～
ゲストハウスがみがみ	0848-36-6692	◎3,500～

御調地区		
施設名	電話	料金(円)
御調天然温泉尾道ふれあいの里	0848-77-0177	◎9,800～
調諸毛屋旅館	0848-76-0074	◎6,000～

料金が変更となる場合がございます。
詳細は各宿泊施設にお問い合わせ下さい。

まちのいろいろな情報を
ケータイで
「おのなび」





🚲🚲 レンタサイクルターミナル

営業時間

①尾道港(駅前港湾駐車場)	7:00~19:00
②尾道市民センターむかいしま	8:30~19:00
③土生港(尾道市営中央駐車場)	8:30~19:00
④瀬戸田町観光案内所(平山郁夫美術館前)	9:00~17:00
⑤尾道市瀬戸田サンセットビーチ	9:00~17:00
⑥上浦レンタサイクルターミナル (道の駅「多々羅しまなみ公園」)	9:00~17:00

利用料金	種別	単位	料金	保証料
	大人	1日	1,100円	1,100円
	子ども(小学生以下)	1日	300円	500円
	タンDEM自転車	1日	1,300円	1,100円
	電動アシスト自転車	6時間以内	1,600円	1,100円

問合せ
 (一社)しまなみジャパン
 8:30~17:00 0848-22-3911

※位置は裏面尾道市域図をご覧ください。詳しくは、サイクリングマップをご利用下さい。

至国道2号バイパス 至新高山団地 至福山

小林和作旧居
Former Residence of
Wasaku Kobayashi

西國寺山
Mt. Saikokuji
116.3

西國寺三重塔
Three Storied Pagoda

西國寺
Saikokuji
Temple

持善院
Jizen-in
Temple

金剛院
Kongo-in
Temple

御袖天満宮
Misode Tenmangu
Shrine

大山寺
Taisanji
Temple

愛宕祖霊殿

福善寺
Fukuzenji
Temple

常称寺
Joshoji Temple

浄泉寺
Josenji
Temple

久保八幡神社
Kubo Hachiman
Shrine

正念寺
Shonenji
Temple

尾道東高校
林芙美子碑

久保小学校

山脇神社
Yamawaki Shrine

西郷寺
Saigoji
Temple

正授院
Shoju-in Temple

尊光寺

市立中央図書館
Onomichi Municipal
Chuo Library

海徳寺
Kaitokuji
Temple

浄土寺山
Mt. Jodoji
178.8

展望台
Observation Platform

浄土寺奥之院満福寺
Jodoji Okuno-in
Manbukujii Temple

御調エリア



至尾道市立市民病院

尾道市域図



- 山陽自動車道
- 中国やまなみ街道 (中国横断自動車道尾道松江線)
- 瀬戸内しまなみ海道 (西瀬戸自動車道)
- レンタサイクルターミナル (詳細は裏面)
- サイクリングロード
- 航路



飛行機で…
広島空港よりバスとJRで60分~90分

新幹線で…
JR新尾道駅より路線バスで約15分(尾道駅)

高速バスで…
広島バスセンターより約1時間30分(尾道駅)
※お得な「おのみち散策きっぷ」を販売中! 3,300円
■広島バスセンター TEL.(082)225-3133

車で…
山陽自動車道 尾道ICより約15分
福山西ICより約15分

観光のお問い合わせ (2020年1月)

- (一社)尾道観光協会 尾道市東御所町1-20 TEL (0848) 36-5495
- 尾道駅観光案内所 JR尾道駅構内 TEL (0848) 20-0005
- 新尾道駅観光案内所 JR新尾道駅構内 TEL (0848) 22-6900

尾道観光協会ホームページ <http://www.ononavi.jp/index.html>

■尾道市観光課 尾道市久保一丁目15番1号 TEL (0848) 38-9184

〈観光ガイド〉

- 観光パートナー尾道の会 TEL (0848) 36-5495
- (公社)尾道シルバー人材センター(観光ガイド班) TEL (0848) 20-7700